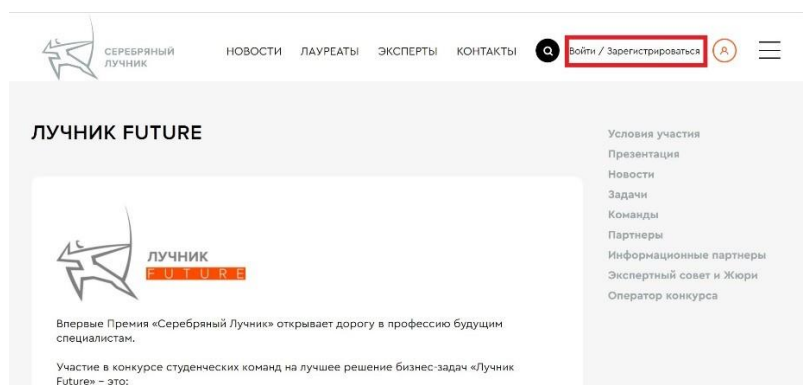
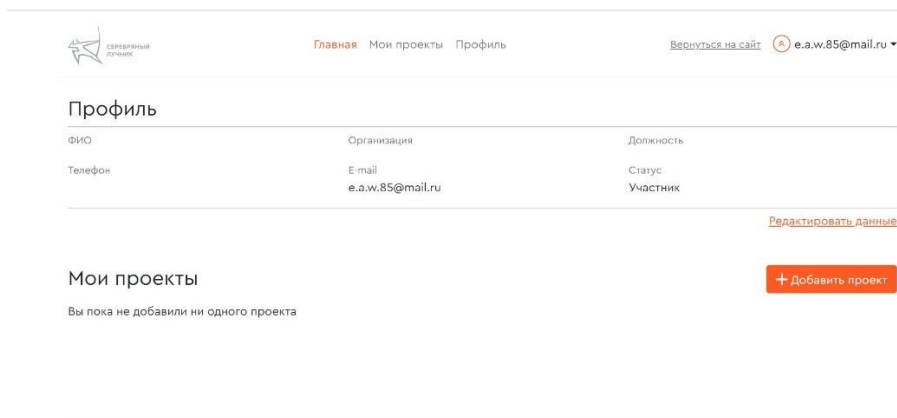


Краткое руководство по регистрации профиля на странице конкурса «Лучник FUTURE»

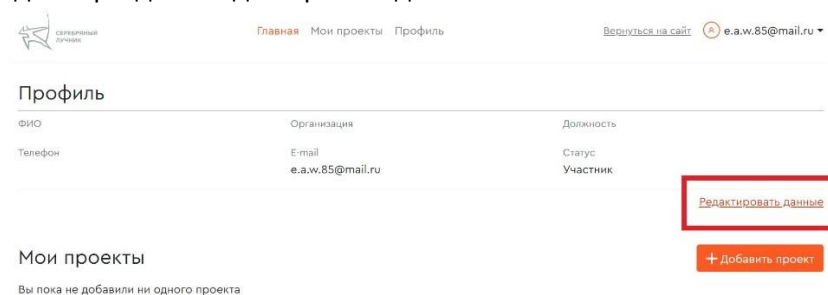
1. Заходим на сайт конкурса <https://luchnik.ru/competitions/future/>
2. В правом верхнем углу выбираем «Войти/Зарегистрироваться»



3. Вводим данные (электронную почту и пароль) для регистрации. На указанную почту придет подтверждение о регистрации, необходимо перейти по предложенной ссылке. Если письмо не отобразилось в основной папке, необходимо проверить папку «Спам»
4. Возвращаемся на сайт, входим под своим логином и паролем



5. Переходим в раздел «Редактировать данные»



6. Заполняем данные в профиле: ФИО, вуз, описание команды, перечень участников

Фамилия *
Елизарова

Имя *
Ольга

Отчество *
Владимировна

Организация *
вуз

Должность *
студент/капитан команды/куратор/преподаватель

Телефон *
+ () - -

7. Нажимаем «Сохранить изменения»
8. Если Вы определились с задачей, по которой будете готовить проект, Вам необходимо на главной странице профиля выбрать раздел «Добавить проект»

Профиль

ФИО Елизарова Ольга Владимировна	Организация вуз	Должность студент/капитан команды/куратор/ преподаватель
Телефон	E-mail e.a.w.85@mail.ru	Статус Участник

[Редактировать данные](#)

Мои проекты

Вы пока не добавили ни одного проекта.

+ Добавить проект

9. В «Название» указываем название проекта, в разделе «Конкурс» выбираем «Лучник FUTURE», в «Номинация» - задачу

Добавление нового проекта

Заполните профиль перед добавлением проекта!

Название
Решение кейса

Конкурс
Лучник Future (2022)

Номинация
 Лучшее решение задачи для благотворительного фонда РДКМ
 Лучшее решение бизнес-задачи для ТМК
 Лучшее решение бизнес-задачи для Segezha Group
 Лучшее решение задачи для благотворительного фонда РДКМ

Создать проект

[← К списку проектов](#)

10. Нажимаем «Создать проект»
11. Во вкладке «Редактирование проекта» заполняем все поля, загружаем дополнительные материалы и сохраняем изменения.

ВНИМАНИЕ! Первоначальную регистрацию команды можно пройти без указания задачи, однако, желательно определиться с проектом в ближайшие после регистрации дни.

При заполнении данных профиля указывать вуз **ОБЯЗАТЕЛЬНО**, иначе пользователь (команда) не будет зарегистрирована на конкурс «Лучник FUTURE»!

Следующие поля обязательны для заполнения только если вы хотите
подать проект в конкурс **Лучник Future**

ВНИМАНИЕ! Для участия в конкурсе Лучник Future регистрируются
КОМАНДЫ в ОДНОМ профиле! Ниже необходимо заполнить все поля с
перечислением всех участников команды, отдельная регистрация
каждого участника НЕ ТРЕБУЕТСЯ!


Название вуза *

Название и описание команды *

Источник

В I U S x x

Аватар команды *



Кроме того, прошу обратить внимание на качество фото в профиле (фотография должна быть четкой, не содержать вызывающие жесты и не противоречить нормам морали)!

По всем дополнительным вопросам можно обращаться по тел.: +7 920-256-01-88 или на почту luchnik-future@jm-pr.ru, Ольга Елизарова.