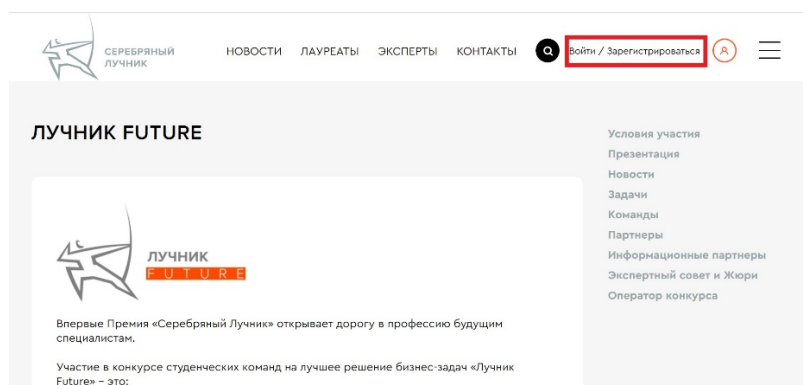
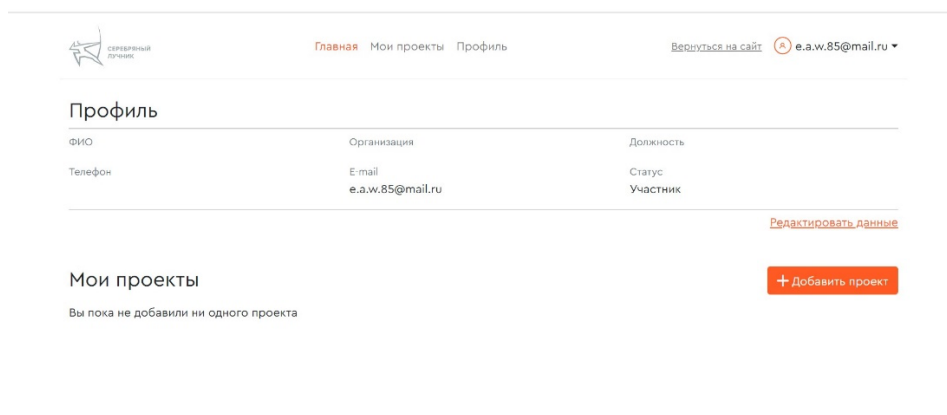


Краткое руководство по регистрации профиля на странице конкурса «Лучник FUTURE»

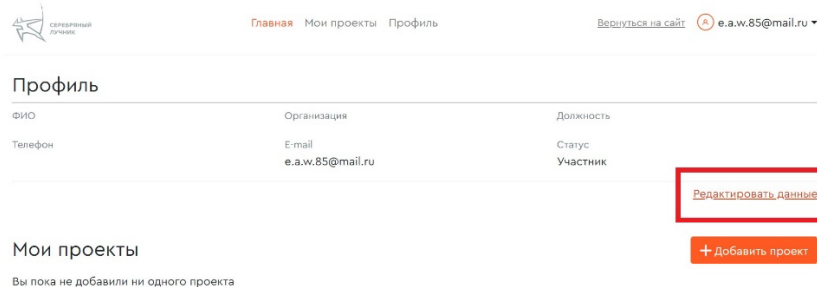
1. Заходим на сайт конкурса <https://luchnik.ru/competitions/future/>
2. В правом верхнем углу выбираем «Войти/Зарегистрироваться»



3. Вводим данные (электронную почту и пароль) для регистрации. На указанную почту придет подтверждение о регистрации, необходимо перейти по предложенной ссылке. Если письмо не отобразилось в основной папке, необходимо проверить папку «Спам»
4. Возвращаемся на сайт, входим под своим логином и паролем



5. Переходим в раздел «Редактировать данные»



6. Заполняем данные в профиле: ФИО, вуз, описание команды, перечень участников

Фамилия *	<input type="text" value="Елизарова"/>
Имя *	<input type="text" value="Ольга"/>
Отчество *	<input type="text" value="Владимировна"/>
Организация *	<input type="text" value="вуз"/>
Должность *	<input type="text" value="студент/капитан команды/куратор/преподаватель"/>
Телефон *	<input type="text" value="+ () - - -"/>

7. Нажимаем «Сохранить изменения»
8. Если Вы определились с задачей, по которой будете готовить проект, Вам необходимо на главной странице профиля выбрать раздел «Добавить проект»

Профиль

ФИО Елизарова Ольга Владимировна	Организация вуз	Должность студент/капитан команды/куратор/ преподаватель
Телефон	E-mail e.a.w.85@mail.ru	Статус Участник

[Редактировать данные](#)

Мои проекты

Вы пока не добавили ни одного проекта

[+ Добавить проект](#)

9. В «Название» указываем название проекта, в разделе «Конкурс» выбираем «Лучник FUTURE», в «Номинация» - задачу

Добавление нового проекта

Заполните профиль перед добавлением проекта!

Название
Решение кейса

Конкурс
Лучник Future (2022)

Номинация
Лучшее решение задачи для благотворительного фонда РДКМ
Лучшее решение бизнес-задачи для ТМК
Лучшее решение бизнес-задачи для Segezha Group
Лучшее решение задачи для благотворительного фонда РДКМ

[Создать проект](#)

[← К списку проектов](#)

10. Нажимаем «Создать проект»

11. Во вкладке «Редактирование проекта» заполняем все поля, загружаем дополнительные материалы и сохраняем изменения.

ВНИМАНИЕ! Первоначальную регистрацию команды можно пройти без указания задачи, однако, желательно определиться с проектом в ближайшие после регистрации дни.

При заполнении данных профиля указывать вуз ОБЯЗАТЕЛЬНО, иначе пользователь (команда) не будет зарегистрирована на конкурс «Лучник FUTURE»!

Следующие поля обязательны для заполнения только если вы хотите подать проект в конкурс **Лучник Future**

ВНИМАНИЕ! Для участия в конкурсе Лучник Future регистрируются КОМАНДЫ в ОДНОМ профиле! Ниже необходимо заполнить все поля с перечислением всех участников команды, отдельная регистрация каждого участника НЕ ТРЕБУЕТСЯ!

Название вуза *
ВУЗ!

Название и описание команды *

Аватар команды *

Кроме того, прошу обратить внимание на качество фото в профиле (фотография должна быть четкой, не содержать вызывающие жесты и не противоречить нормам морали)!

По всем дополнительным вопросам можно обращаться по тел.: +7 920-256-01-88 или на почту silver@jamp-group.ru, Ольга Елизарова.